



LATINO

BUSINESS
NEGOCIO

LATINOCONNECT NEGOCIOS

Creación de Roles y
Subusuarios





Creación Nuevos Roles y Subusuarios

LatinoConnect permite que el Administrador de Cuenta asignado cree permisos y subusuarios y otorgue acceso en línea personalizado.





Sigue estos 5 fáciles pasos para crear subusuarios

1. Ingresa a **LatinoConnect**
2. Click en **“Administrar Usuario”**
3. Crear el/los **rol(es)**.
4. Crear el/los **usuario(s)** y asigna un rol.
5. Notifica al usuario sobre su acceso.

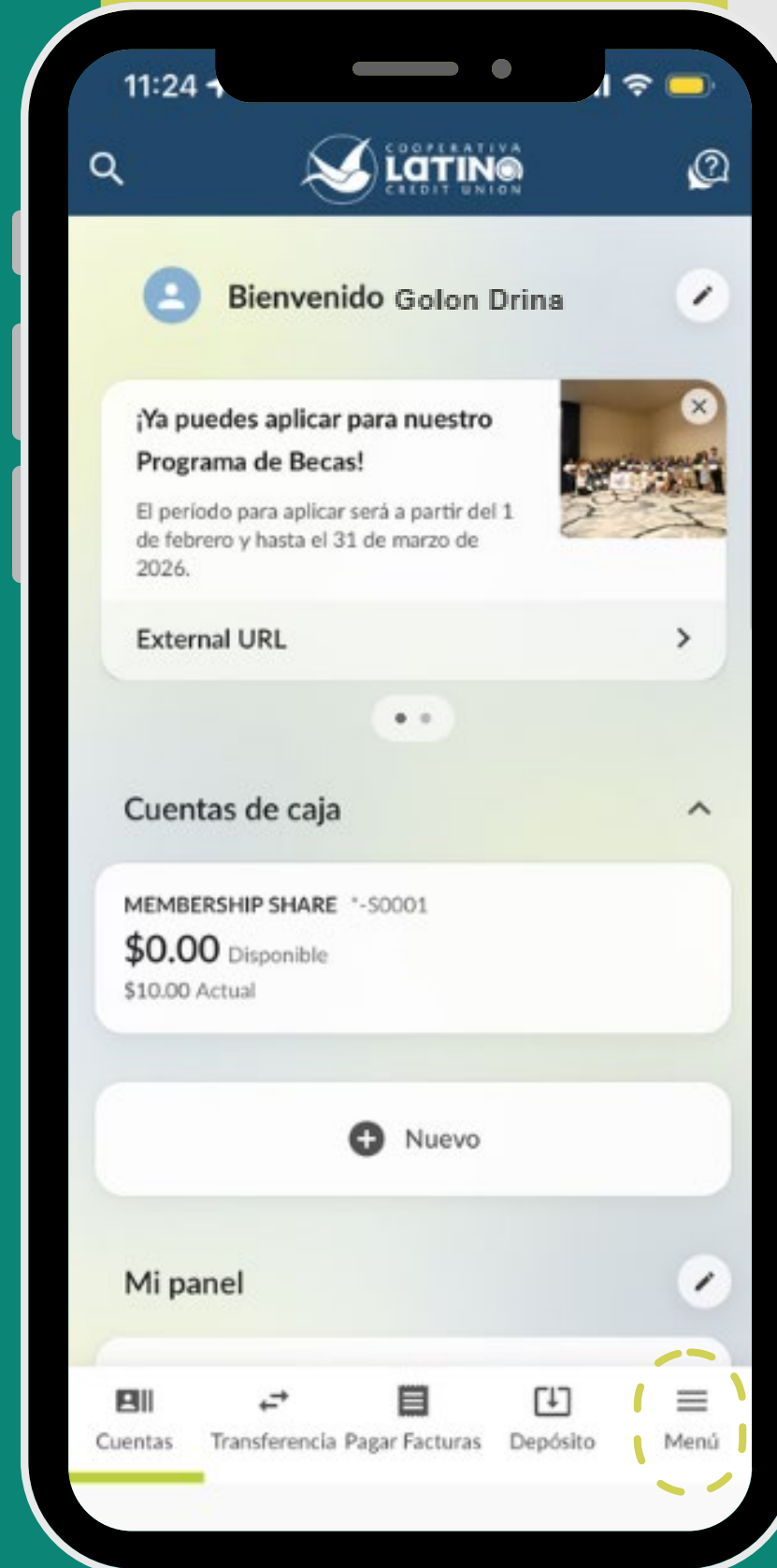
Nota: Un rol define la posición y el nivel de acceso que el Administrador de Cuenta asigna a una persona para usar LatinoConnect.



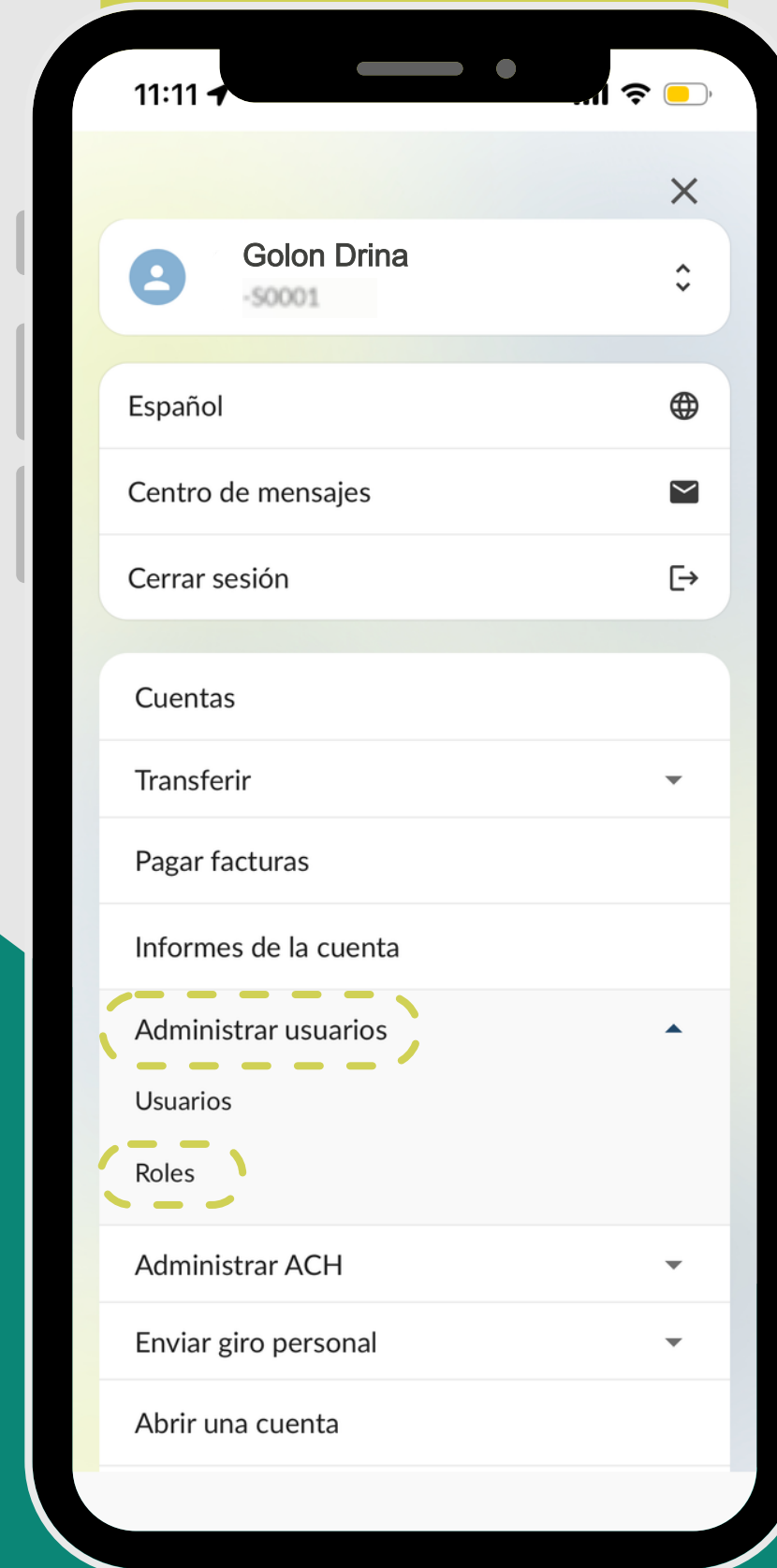
Mira cómo agregar un Nuevo Rol

Recuerda que antes de crear un nuevo usuario, debes agregar un nuevo rol.

Click en "Menu"



Click en "Administrar Usuarios" y luego click en "Roles"



Click en "Añada su primer Rol"





Verifica tu identidad,
ingresa tu **Método de Verificación**.

11:11

Nuevo rol

Verifique su identidad

Para proteger la seguridad de su cuenta, introduzca el código de verificación de 6 dígitos a continuación.

Método de verificación

Mensaje de texto

Número de teléfono

(***) **-*04

Siguiente

Cancelar

11:12

Nuevo rol

Verifique su identidad

Se envió un código de verificación a (***) **-*04. Busque el código e ingréselo a continuación.

Método de verificación

Mensaje de texto

Número de teléfono

(***) **-*04

Código de verificación

4 0 6 7 8 6

Siguiente

Cancelar

Solicitar un nuevo código

Ingresa tu **Código de Verificación** y luego haz click en **"Siguiente"**.

Administra los roles que
tendrá tu Nuevo Usuario y luego click **"Crear Rol"**.

11:16

Nuevo rol

Administrar roles

Este usuario tiene acceso a...

- Ver roles
- Crear roles
- Editar roles
- Asignar roles
- Ver permisos de cuenta del rol
- Editar permisos de cuenta del rol
- Ver permisos de cuenta externa del rol
- Editar permisos de cuenta externa del rol

Crear rol

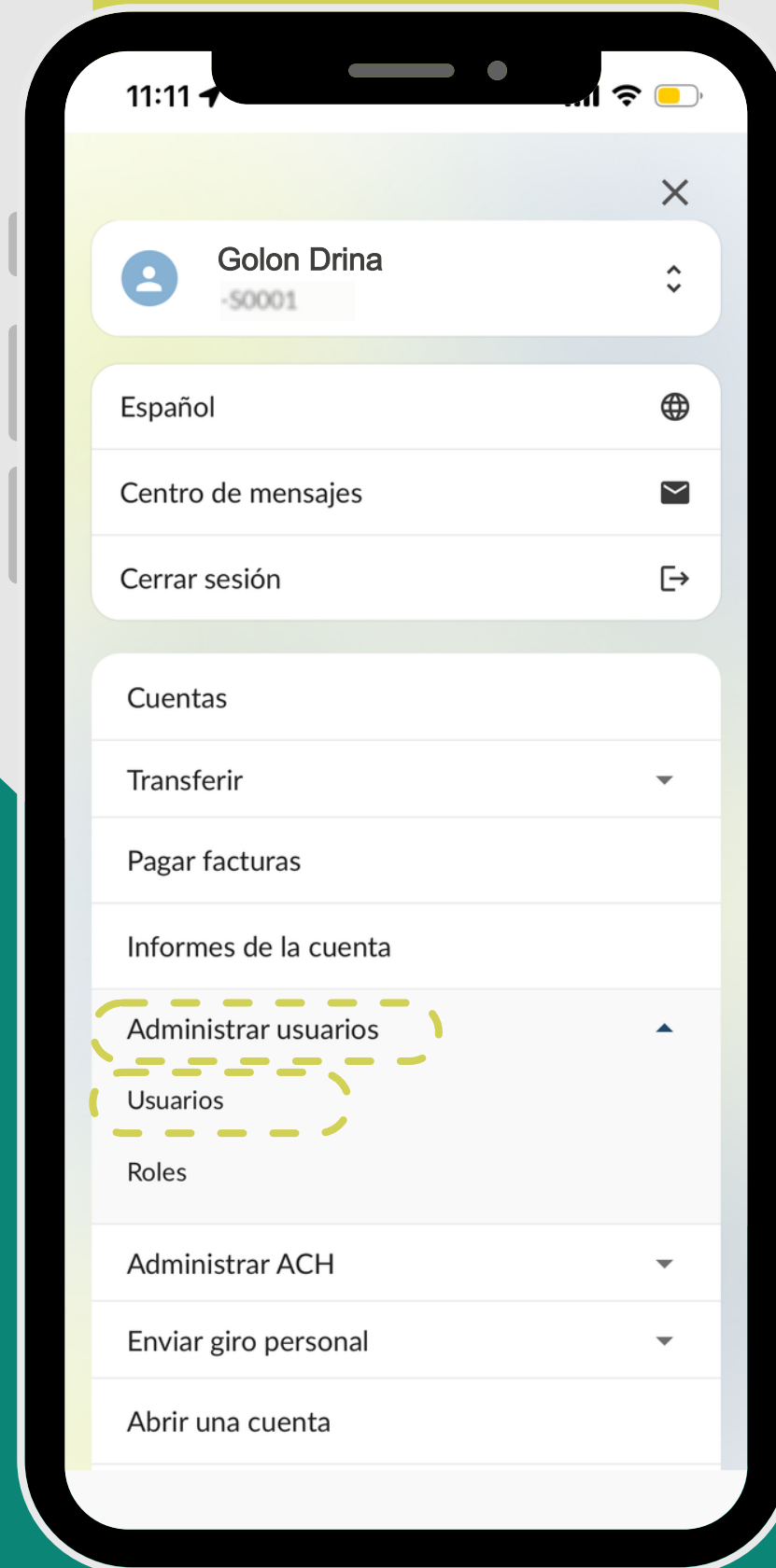
Cancelar



Mira cómo agregar un Subusuario

Puedes crear y administrar usuarios desde las mismas pestañas donde se gestionan los roles.

Click en **“Administrar Usuarios”** y luego click en **“Usuarios”**.



Click en los **3 puntitos de la parte superior derecha**.





Click en **"Añadir un Nuevo Usuario"**.

12:18

More Actions

- + Añadir un nuevo usuario
- ? Ayuda

12:18

Datos del usuario

Verifique su identidad

Se envió un código de verificación a (***) ***- **04. Busque el código e ingréselo a continuación.

Método de verificación

Mensaje de texto

Número de teléfono

(***) ***-**04

Código de verificación

1 2 8 9 2 6

Siguiente

Cancelar

Solicitar un nuevo código

Verifica tu identidad e ingresa tu **"Código de Verificación"**.

Ingresa los **datos del nuevo Usuario** y luego click en **Continuar**.

12:19

Datos del usuario

Correo electrónico

Nombre de usuario

El nombre de usuario debe:

- ✓ Tener entre 8 y 16 caracteres
- ✓ Contener al menos una letra
- ✓ Contener al menos un número
- ✓ No contener ninguno de los siguientes caracteres especiales !@#\$%^&* _+~%"/?,:;<>'[]{}|[\^_`]
- ✓ No contener espacios
- ✓ Contener solo caracteres alfanuméricos
- ✓ No exceder los 3 números

Enviar contraseña a

Seleccionar

Continuar

Cancelar

11:20

Seleccione el rol

Rol

Seleccionar

Continuar

Volver

Selecciona el Rol que tendrá el Usuario y luego click en **"Continuar"**.



Configura los **Controles de Acceso** del Nuevo Usuario y luego click en **"Continuar"**.

11:20

← Controles de acceso X

Viernes
Horas (EDT)
Sin restricciones >

Sábado
Horas (EDT)
Sin restricciones >

Domingo
Horas (EDT)
Sin restricciones >

Continuar

Volver

11:20

← Revisar X

Nombre: Doroteo
Apellido: Dane
Dirección: 9005 Moore dr, Durham, NC 25670
Cargo: Contador
Teléfono fijo: (689) 258-3099
Correo electrónico: Doroteo123@gmail.com
Nombre de usuario: Doroteo123
Rol: Subusuario
Permiso de acceso: Sin restricciones

Confirmar

Volver

Revisa los datos del Nuevo Usuario y luego click en **"Confirmar"**.

Click en **"Listo"**. Luego verás el Subusuario en el Panel de tu cuenta.

11:21

Se ha añadido un nuevo usuario X

Doroteo123 ha sido añadido como un nuevo usuario. A este usuario se le ha enviado una contraseña temporal que caducará en 24 horas.

Listo

Ver usuario

+ Añadir nuevo usuario



Nuevas Funciones



**Agregar y quitar
permisos**



**Restringir y establecer
límites**



**Otorgar permisos a todas
o algunas cuentas**



**Totalmente personalizable
para adaptarse a tus
necesidades**

**DISFRUTA DE TUS FINANZAS CON LA
CONVENIENCIA QUE BUSCAS, TODO
EN UN SOLO LUGAR.**



COOPERATIVA
LATINO
CREDIT UNION

